


JNDEON

TV STREAMING



Y, por supuesto desde tu ordenador personal y portátil.

Televisión en directo

Contamos con más de 160 canales y cada mes aumentamos nuestra oferta televisiva para tener la mayor variedad.

Contenido a la carta

Ofrecemos una extensa cantidad de contenido a la carta para que puedas disfrutar de tu contenido las 24 horas del día

Entretenimiento para todos

Más de 160 canales con documentales, cine, series, cocina, música, deportes, viajes y un sinfín de contenidos más para que toda la familia encuentre lo que quiera.



NUESTROS PUNTOS FUERTES

Disfruta de los mejores contenidos en cualquier momento y desde cualquier lugar con todas las garantías.

Flexible

Ofrecemos una oferta por paquetes para que puedas construir una parrilla televisiva a tu medida.



Simple & ligero

Instala tu aplicación en tu dispositivo favorito y disfruta de nuestro servicio



Muy rápido

En solo minutos podrás contratar con tu operador y disfrutar del servicio



Seguridad

DRM de primer nivel



¿No has visto tu programa favorito?

No pasa nada! Podrás disfrutar en cualquier momento de los contenidos emitidos en los últimos 7 días.



Control parental

Para poder visualizar los contenidos de adultos.

DISPONIBLE EN TU TV

Nuestra aplicación puedes disfrutarla en tu televisor

- AndroidTV
- Samsung Smart TV
- LG Smart TV
- Amazon Firestick TV
- Decodificador



PAQUETE ZERO > 1 € (IVA Inc.)

Cadenas nacionales:



Cadenas autonómicas:





Otros canales:



DESCARGAR NUESTRA APP

¡Y lleva tu televisión siempre contigo en tu bolsillo!



Preguntas Frecuentes servicio IPTV de INDEON

¿Qué es?

TV Streaming INDEON es una nueva forma de ver televisión IP en España a través de tu operador de telecomunicaciones. A la facilidad de acceder a través de Internet, se une la posibilidad de ver los contenidos a la carta.

Para conseguir una calidad de recepción óptima se recomienda disponer de una conexión con una velocidad mínima de 10Mbps y asimismo se deberá tener en cuenta que, en caso de uso de conexión a Internet a través de red de datos móviles, el consumo de datos puede ser elevado.

Cómo acceder a +MEDIA

El acceso es a través de Internet y puede hacerse mediante múltiples dispositivos incluyendo: tabletas y smartphones Android, iPad, iPhone, FireTV Stick, Chromecast, Smart TV (LG, Samsung y Android TV) y otros modelos, Apple TV o PC (con sistemas operativos Windows, Mac o Linux) a través del navegador (Chrome, Firefox, Microsoft Edge y Opera).

El acceso al servicio desde el navegador Web está en <https://player.masmediatv.es/>

El acceso desde dispositivos Android e iOS es a través de la aplicación +MEDIA que se descarga desde Google Play y Apple Store.

Acceso con la dirección de correo electrónico

Si te registraste en +MEDIA utilizando tu dirección de correo electrónico, utilízala siempre para acceder al servicio. Si además incluyes tu número de teléfono móvil en la sección **Mi Cuenta** de la página web, también podrás acceder con tu número de teléfono móvil como usuario al iniciar sesión. La contraseña será la misma y única en ambos casos. Podrás cambiarla cuando quieras.

Acceso con el número de teléfono móvil

Si te registraste en +MEDIA utilizando tu número de teléfono móvil, utiliza este número como usuario al iniciar sesión. Si además incluyes tu dirección de correo electrónico en la sección **Mi Cuenta** de la página web, también podrás acceder con tu dirección de correo electrónico como usuario al iniciar sesión. La contraseña será la misma y única en ambos casos. Podrás cambiarla cuando quieras.

¿Con qué dispositivos puedo acceder?

Puedes ver desde cualquier ordenador con sistema operativo Windows 7 o 10, Linux o Mac y desde cualquier dispositivo conectado a Internet que ofrezca la aplicación +MEDIA, como Smart TV, decodificadores y teléfonos móviles y tabletas. Lista más detallada:

- Navegador Mozilla Firefox, Google Chrome y Opera en PCs con sistema operativo Windows 7.
- Navegador Mozilla Firefox, Google Chrome, Microsoft Edge, Internet Explorer y Opera en PCs con sistema operativo Windows 10.
- Navegador Google Chrome, Mozilla Firefox, y Apple Safari en ordenadores Apple Mac.
- Navegador Mozilla Firefox y Google Chrome en PCs con sistema operativo Linux.
- Smartphones y tabletas Android con versión 4.3 o superior
- Smartphones y tabletas Apple con versión 8.1 o superior
- Chromecast y Chromecast Ultra
- Reproductores Android TV como: Xiaomi Mi Box, Nvidia Shield o Razer Forge TV
- Smart TV Sony Bravia
- Smart TV Sharp Aquos
- Smart TV Philips con Android TV
- Smart TV Samsung Tizen 2017 a 2021
- Smart TV LG WebOS 2016 a 2021

Ver en mi PC

Puedes usar nuestro reproductor HTML5 para ver en cualquier PC con Windows XP o una versión posterior. A continuación, encontrarás una lista completa de los requisitos del reproductor HTML5:

Navegadores compatibles:

- Google Chrome versión 37 o posterior en Windows 7 o posterior
- Internet Explorer 11 o posterior en Windows 8.1 o posterior
- Microsoft Edge en Windows 10
- Mozilla Firefox versión 47 o posterior en Windows Vista o posterior
- Opera versión 33 o posterior en Windows Vista Service Pack 2 o posterior.

Resolución:

- Google Chrome hasta 1080p
- Internet Explorer hasta 1080p
- Microsoft Edge hasta 1080p
- Mozilla Firefox hasta 1080p
- Opera hasta 1080p

Ver en mi MAC

Puedes usar nuestro reproductor HTML5 para ver en cualquier Mac con procesador Intel y OS X Tiger (v10.4.11) o una versión posterior. A continuación, encontrarás una lista completa de los requisitos del reproductor HTML5:

Navegadores compatibles:

- Google Chrome versión Mac OS X 10.9 o posterior (Mavericks)
- Mozilla Firefox versión 47 o posterior en Mac OS X 10.7 o posterior
- Opera versión 33 o posterior Mac OS X 10.9 o posterior.

Resolución:

- Google Chrome hasta 1080p
- Mozilla Firefox hasta 1080p
- Opera hasta 1080p
- Safari hasta 1080p

Ver en mi móvil o tableta Android

Está disponible en teléfonos y tabletas Android que funcionen con la versión Android 4.2 o posterior.

Resolución: Los teléfonos y tabletas Android admiten streaming a 720p.

Audio alternativo: Pulsa en el icono de selección de audio (bocadillo) en la barra del reproductor de video para elegir el audio que deseas oír (solo aparece este icono cuando existe más de un audio).

Pulsa en el icono de configuración (rueda dentada) en la barra del reproductor de video para seleccionar la calidad de video que deseas recibir. Lo normal es dejar por defecto el modo AUTO en el que el propio terminal seleccionará la calidad más alta en función del ancho de banda disponible en cada momento.

Ver +MEDIA en mi iPhone o iPad

Está disponible en teléfonos y tabletas Apple que funcionen con la versión iOS 8.1 o posterior.

Resolución: Los teléfonos y tabletas Apple admiten streaming a 720p.

Audio alternativo: Pulsa en el icono de selección de audio (bocadillo) en la barra del reproductor de video para elegir el audio que deseas oír (solo aparece este icono cuando existe más de un audio).

Pulsa en la parte superior de la ventana de video donde aparece el texto Auto para seleccionar la calidad de video que deseas recibir. Lo normal es dejar por defecto el modo AUTO en el que el propio terminal seleccionará la calidad más alta en función del ancho de banda disponible en cada momento.

Smart TV

SmartTV - Samsung

Todos los modelos de los años 2018 al 2020

SmartTV - LG

Todos los modelos de los años 2016 al 2020

Ver en mi televisor (No Smart tv)

Puedes disfrutar en tu televisor de muchas formas:

- Usando un Chromecast
- Conectando la salida HDMI de tu PC o Mac a la entrada de tu televisor
- Usando un Smart TV o reproductor compatible
- Conectando tu dispositivo iOS a tu televisor
- Conectando la salida HDMI de tu smartphone o tableta Android a la entrada de tu televisor

Usando un Chromecast

Puedes vincular tu PC, dispositivo Android o iOS a un Chromecast y ver en tu TV de forma inalámbrica.

Tu Chromecast te permite controlar desde un dispositivo Android en la aplicación +MEDIA, un dispositivo móvil de Apple (iPad, iPhone y iPod touch) en la aplicación +MEDIA o accediendo al sitio web www.+MEDIA.es en tu navegador Chrome (Windows, Mac y Chromebook) con la extensión Google Cast instalada. Para obtener ayuda sobre cómo empezar a usar Chromecast y conectarlo a tu televisor y red Wi-Fi, consulta <https://support.google.com/chromecast>

Resolución: Chromecast mostrará los eventos deportivos en alta calidad a 1080p siempre que la velocidad de conexión a Internet sea de al menos 10 megabits por segundo.

Chromecast Ultra reproducirá algunos eventos deportivos a 4K siempre que dispongan del símbolo UltraHD y la velocidad de conexión a Internet sea de al menos 30 megabits por segundo.

Subtítulos y audio: Chromecast es compatible con subtítulos y diferentes audios (varios idiomas y comentaristas) cuando estén disponibles.

Conectando la salida HDMI de tu PC o Mac a la entrada de tu televisor

Conecta la salida HDMI de tu PC o Mac a una entrada de tu televisor mediante un cable HDMI.

Usando un Smart TV o reproductor compatible

Ver [aquí](#) la lista de los televisores y reproductores multimedia compatibles

Smart TV Sony Bravia Android TV

Smart TV Sharp Aquos Android TV

Smart TV Phillips Android TV

Smart TV Samsung TV Tizen 2017 a 2021

Smart TV LG WebOS 2016 a 2021

Smart TVs Skyworth

Smart TVs HiSense

Conectando tu dispositivo iOS a tu televisor

A continuación, encontrarás las diferentes formas de ver en tu televisor usando un iPhone, iPad o iPod touch.

- Conexiones por cable: Con dispositivos de 30 clavijas, puedes usar un kit de conexión compatible por cable HDMI, compuesto o por componentes para conectarte a tu televisor.
- Con dispositivos Lightning, puedes usar un kit de conexión por HDMI compatible para conectarte a tu televisor.
- AirPlay: Puedes vincular tu dispositivo iOS a un Apple TV y ver a través de AirPlay. Encontrarás más información al respecto en el sitio de soporte técnico de Apple.

- Chromecast: Puedes vincular tu dispositivo iOS a un Google Chromecast y ver +MEDIA en tu TV de forma inalámbrica.
- Segunda pantalla: La aplicación de +MEDIA de tu dispositivo iOS es capaz de sincronizarse con algunos televisores y reproductores de streaming. Esto te permite usar tu tableta o teléfono para controlar la experiencia.

Conectando la salida HDMI de tu smartphone o tableta Android a la entrada de tu televisor

Si el dispositivo Android tiene salida HDMI, puedes conectarlo directamente a una entrada de tu televisor.

Calidad de video HD

Para ver en HD, establece en la barra del reproductor de video el ajuste de calidad de vídeo en modo Auto o en la resolución más alta disponible, que depende del dispositivo que utilices: 1920x1080 o 1280x720. Los deportes se reproducirán en HD siempre que tengas una velocidad de conexión de 10 Mbps o superior.